



PREMIUMQUALITÄT  
AUS BAYERN



## PREISLISTE

STAND: 01.01.2017



BAYERNS GRÖSSTER HERSTELLER

David Mayr  
ZELTE & SCHUTZDÄCHER  
Rudolf-Diesel-Straße 6  
86508 Rehling

Telefon: 08237/951430  
Telefax: 08237/951431

eMail: [info@mayr-zeltbau.de](mailto:info@mayr-zeltbau.de)  
Internet: [www.mayr-zeltbau.de](http://www.mayr-zeltbau.de)

## BODENSEE / PULTDACH HOLZ

Breite 230 cm und 260 cm gleicher Preis

Breite 300 cm

| Größe | Pulldach € | Pulldach € | Giebel €         |
|-------|------------|------------|------------------|
| 400   | 4.020,00   | 4.365,00   |                  |
| 450   | 4.170,00   | 4.510,00   | Aufpreis 300,-   |
| 500   | 4.325,00   | 4.670,00   | bei allen Größen |
| 550   | 4.480,00   | 4.835,00   |                  |
| 600   | 4.630,00   | 5.000,00   |                  |
| 650   | 4.785,00   | 5.165,00   |                  |
| 700   | 4.940,00   | 5.355,00   |                  |
| 750   | 5.090,00   | 5.530,00   |                  |

Größen: Zelttiefe 230/260 bis 300 cm, Zeltlänge 400 bis 750 cm  
 (Sondergrößen auf Kundenwunsch möglich).

Höhe hinten 246 cm, Höhe vorne 214 cm (Vorder- u. Rückwand immer 1-teilig)

Dachrinne gegen Aufpreis siehe Vorzeltzubehör

## BODENSEE ALUMINIUM „LIGHT“

| Größe     | Pulldach € | Giebel € | Größe     | Pulldach € | Giebel € |
|-----------|------------|----------|-----------|------------|----------|
| 400 x 260 | 4.265,00   | 4.505,00 | 400 x 300 | 4.610,00   | 4.850,00 |
| 450 x 260 | 4.400,00   | 4.635,00 | 450 x 300 | 4.750,00   | 4.990,00 |
| 500 x 260 | 4.515,00   | 4.760,00 | 500 x 300 | 4.885,00   | 5.130,00 |
| 550 x 260 | 4.675,00   | 4.890,00 | 550 x 300 | 5.050,00   | 5.295,00 |
| 600 x 260 | 4.830,00   | 5.080,00 | 600 x 300 | 5.220,00   | 5.465,00 |
| 650 x 260 | 5.000,00   | 5.245,00 | 650 x 300 | 5.415,00   | 5.655,00 |
| 700 x 260 | 5.190,00   | 5.435,00 | 700 x 300 | 5.610,00   | 5.850,00 |
| 750 x 260 | 5.360,00   | 5.615,00 | 750 x 300 | 5.800,00   | 6.040,00 |
| 800 x 260 | 5.520,00   | 5.780,00 | 800 x 300 | 5.965,00   | 6.210,00 |

Größen: Zelttiefe 230/260 bis 300 cm, Zeltlänge 400 bis 750 cm  
 (Sondergrößen auf Kundenwunsch möglich)

Höhe hinten 246 cm, Höhe vorne 214 cm (Vorder- u. Rückwand immer einteilig)

Dachrinne gegen Aufpreis siehe Vorzeltzubehör

## STUTT GART / PULTDACH HOLZ

|       | Breite 260 cm | Breite 300 cm |
|-------|---------------|---------------|
| Größe | Pulldach €    | Pulldach €    |
| 400   | 5.650,00      | 6.100,00      |
| 450   | 5.825,00      | 6.290,00      |
| 500   | 6.000,00      | 6.470,00      |
| 550   | 6.170,00      | 6.655,00      |
| 600   | 6.340,00      | 6.845,00      |
| 650   | 6.510,00      | 7.025,00      |
| 700   | 6.680,00      | 7.220,00      |
| 750   | 6.860,00      | 7.405,00      |

Größen: Zelttiefe 260 bis 300 cm, Zeltlänge 400 bis 750 cm, Höhe hinten 247 cm, Höhe vorne 215 cm. (Vorder-u. Rückwand immer 1-teilig), Sondergrößen auf Kundenwunsch möglich

## NÜRNBERG / GIEBELDACH HOLZ

|       | Breite 260 cm | Breite 300 cm |
|-------|---------------|---------------|
| Größe | Giebeldach €  | Giebeldach €  |
| 500   | 6.175,00      | 6.665,00      |
| 550   | 6.350,00      | 6.855,00      |
| 600   | 6.515,00      | 7.035,00      |
| 650   | 6.690,00      | 7.225,00      |
| 700   | 6.865,00      | 7.420,00      |
| 750   | 7.150,00      | 7.725,00      |

Größen: Zelttiefe 260 bis 300 cm, Zeltlänge 400 bis 750 cm, Höhe hinten 250 cm, Höhe vorne 221 cm. (Vorder- u. Rückwand immer 1-teilig), Sondergrößen auf Kundenwunsch möglich

Filigranes Holz-Verbindungs-System in Aluminium  
nur für Giebelholzelte mit sichtbarer Dachkonstruktion

Stück / 10,00 €

**Wichtige Information Für Sie:**

Bei keinem unserer Zelte sind weitere Dachträger (Dachstangen) notwendig!  
Bei allen unseren Zelten sind Zelttiefe und Zeltlänge beliebig veränderbar!

## STARNBERG / PULTDACH UND TEGERNSEE / GIEBEL HOLZ

| Größe     | Pulldach € | Giebel € | Größe     | Pulldach € | Giebel € |
|-----------|------------|----------|-----------|------------|----------|
| 400 x 260 | 5.440,00   | 5.705,00 | 400 x 300 | 5.880,00   | 6.160,00 |
| 450 x 260 | 5.620,00   | 5.880,00 | 450 x 300 | 6.065,00   | 6.350,00 |
| 500 x 260 | 5.790,00   | 6.055,00 | 500 x 300 | 6.250,00   | 6.535,00 |
| 550 x 260 | 5.960,00   | 6.220,00 | 550 x 300 | 6.440,00   | 6.710,00 |
| 600 x 260 | 6.135,00   | 6.395,00 | 600 x 300 | 6.625,00   | 6.910,00 |
| 650 x 260 | 6.310,00   | 6.575,00 | 650 x 300 | 6.805,00   | 7.095,00 |
| 700 x 260 | 6.475,00   | 6.740,00 | 700 x 300 | 6.985,00   | 7.280,00 |
| 750 x 260 | 6.650,00   | 6.915,00 | 750 x 300 | 7.195,00   | 7.470,00 |
| 800 x 260 | 6.830,00   | 7.090,00 | 800 x 300 | 7.380,00   | 7.665,00 |

Größen: Zelttiefe 260 bis 300 cm, Zeltlänge 400 bis 800 cm,  
 Modell Starnberg Höhe hinten 247 cm, vorne 215 cm;  
 Modell Tegernsee Höhe hinten 250 cm, Höhe vorne 221 cm  
 (Vorder- u. Rückwand immer 1-teilig), Sondergröße möglich

Filigranes Holz-Verbindungs-System in Aluminium  
 nur für Giebelholzelte mit sichtbarer Dachkonstruktion

Stück / 10,00 €

## FÜSSEN / PULTDACH UND CHIEMSEE / GIEBEL ALU

| Größe     | Pulldach € | Giebel € | Größe     | Pulldach € | Giebel € |
|-----------|------------|----------|-----------|------------|----------|
| 400 x 260 | 6.065,00   | 6.285,00 | 400 x 300 | 6.595,00   | 6.840,00 |
| 450 x 260 | 6.320,00   | 6.580,00 | 450 x 300 | 6.860,00   | 7.140,00 |
| 500 x 260 | 6.535,00   | 6.840,00 | 500 x 300 | 7.115,00   | 7.465,00 |
| 550 x 260 | 6.795,00   | 7.145,00 | 550 x 300 | 7.360,00   | 7.730,00 |
| 600 x 260 | 7.010,00   | 7.400,00 | 600 x 300 | 7.625,00   | 8.060,00 |
| 650 x 260 | 7.270,00   | 7.665,00 | 650 x 300 | 7.895,00   | 8.330,00 |
| 700 x 260 | 7.480,00   | 7.920,00 | 700 x 300 | 8.175,00   | 8.645,00 |
| 750 x 260 | 7.740,00   | 8.225,00 | 750 x 300 | 8.400,00   | 8.930,00 |
| 800 x 260 | 7.955,00   | 8.485,00 | 800 x 300 | 8.680,00   | 9.230,00 |

Größen: Zelttiefe 260 bis 300 cm, Zeltlänge 400 bis 800 cm,  
 Mod. Füssen Höhe hinten 243 cm, Höhe vorne 209 cm  
 Mod. Chiemsee Höhe hinten 242 cm, Höhe vorne 213 cm,  
 (Vorder- u. Rückwand immer 1-teilig), Sondergröße möglich

**DAUERSTANDZELTE 2017**

## DAUERSTANDZELT ERKER HOLZ KÖNIGSSEE / PULT- ODER GIEBELDACH

| Größe     | Pultdach € | Giebel € | Größe     | Pultdach € | Giebel € |
|-----------|------------|----------|-----------|------------|----------|
| 500 x 260 | 6.850,00   | 7.185,00 | 500 x 300 | 7.390,00   | 7.770,00 |
| 550 x 260 | 7.055,00   | 7.390,00 | 550 x 300 | 7.615,00   | 7.990,00 |
| 600 x 260 | 7.155,00   | 7.595,00 | 600 x 300 | 7.835,00   | 8.215,00 |
| 650 x 260 | 7.465,00   | 7.800,00 | 650 x 300 | 8.060,00   | 8.425,00 |
| 700 x 260 | 7.670,00   | 8.010,00 | 700 x 300 | 8.280,00   | 8.645,00 |
| 750 x 260 | 7.875,00   | 8.210,00 | 750 x 300 | 8.500,00   | 8.875,00 |

Standardgrößen: Zelttiefe 260 bis 300 cm, Zeltlänge 500 bis 750 cm

(Sondergrößen auf Kundenwunsch möglich)

Pultdach: Höhe hinten 247 cm, Höhe vorne 215cm, Giebeldach: Höhe in der Mitte 250 cm, Höhe an den Seiten 221 cm, Erker 80 bis 120 x 250 cm Standard - Sondergrößen möglich (Rückwand immer 1teilig)

## WINKEL-FORM - HOLZ / PULT- ODER GIEBELDACH WINKEL-FORM - ALU / PULT- ODER GIEBELDACH TOSKANA / HOLZ, PULT- ODER GIEBELDACH

Grundpreis pro qm (Grundfläche Pultdachzelt) - Preis enthalten: Dachüberstände und Freisitz

| Größe     | Pultdach € |                 |
|-----------|------------|-----------------|
| bis 20 qm | 480,00     |                 |
| bis 25 qm | 460,00     |                 |
| bis 30 qm | 440,00     | Giebeldach -    |
| bis 35 qm | 420,00     | Aufpreis 450,00 |
| ab 35 qm  | 400,00     |                 |

Dachüberstände serienmäßig 40 cm

Standardgrößen: Zelttiefe 220 bis 320 cm, Zeltlänge 400 bis 800 cm (Sondergrößen auf Kundenwunsch möglich); Pultdach: Höhe hinten 247 cm, Höhe vorne 215 cm, Giebeldach: Höhe in der Mitte 250 cm, Höhe an den Seiten 221 cm (nur bei Holz-Zelten), Winkel 90°, Tiefe 100 cm Standard (L-Form), Winkel 45°-90°, Tiefe 100 cm Standard - Sondergrößen möglich; Toskana Pult: Höhe hinten 247 cm, Höhe vorne 215 cm, Giebeldach: Höhe in der Mitte 250 cm, Höhe an den Seiten 221 cm.

Filigranes Holz-Verbindungs-System in Aluminium  
nur für Giebelholzzelte mit sichtbarer Dachkonstruktion

Stück / 10,00 €

## SCHLÜSSELFERTIGES ZELT

### DAUERSTANDZELT „MÜNCHEN-EXKLUSIV“

Pulldach 5,5 m x 2,6 m (Giebelversion gegen Aufpreis möglich)

Wir bieten Ihnen ein exklusives Vorzelt, das bereits mit allem Komfort ausgestattet ist. Im Gesamtpreis inbegriffen sind der komplette Ausbau in Profilholz mit Isolierung, Kunststofffenster, Fensterklappen, Stahltüre, ein begehbare Dach, unsere extra starke Alu-Kastenrinne inkl. PVC-Ablauf sowie der Boden „Luxus“ mit Isolierung, inkl. Verlegematerial. Sie müssen sich um Nichts mehr kümmern. Auf Wunsch übernehmen wir für Sie auch die Demontage und Entsorgung Ihres alten Zeltes. Verrechnung je nach Aufwand.

**Preis Dauerstandzelt „München-Exklusiv“ 5,5 m x 2,6 m**

**12.150,-- € (inkl. 19% MwSt.)**

Bei unserem Dauerstandzelt „München-Exklusiv“ werden Ihnen alle Ausbauarbeiten abgenommen. Die Decke sowie alle Wände werden mit kaschierter Steinwolle (50 mm stark) komplett gegen Kälte ausisoliert. Als Feuchtigkeitssperre dient eine PE-Folie. Darauf werden Profilholzbretter aus Fichte natur 19mm Rundprofil, in Nut-und Feder verlegt, inkl. allen Deck- u. Eckleisten, sowie den Übergang zwischen Vorzelt und Wohnwagen. Gegen Aufpreis sind auch andere Profilhölzer lieferbar. Holzgestänge komplett 60/60 mm kerngetrennte, massive Fichte. Dachbalken komplett 58/78 mm verleimte, massive Fichte. Maximaler Abstand 50 cm. Durch unsere massive Rahmenbauweise - d.h. kompletter, umlaufender Rahmen auf Bodenmaß, Brüstungshöhe und Deckenmaß - ist es jederzeit ohne großen Aufwand möglich, feste Fenster nachzurüsten.

**Begehbare Dach aus massiven Fichtenholzbrettern in Nut und Feder, 19 mm V-Fase  
inkl. 3mm Fliesauflage (Holz im Aussenbereich nicht vorbehandelt).**

Dach- und Zeltplane aus hochwertigem, strapazierfähigem Polyester-Gewebe, PVC-beschichtet, alle Nähte innenliegend (Dachplane 680 g/qm), Überbrückungslappen zum Wohnwagen

Jedem Zelt verleihen die 10cm hohen, stabilen, eloxierten Alu-Dachblenden, in denen unsere spezielle, extra starke Alu-Kastenrinne inkl. PVC-Ablauf integriert ist, eine exklusive Note und erhöhen noch zusätzlich die Aussteifung des Zeltes. Außerdem liefern wir bis 700 cm Länge die Dachrinne an einem Stück!! Je 1 Reißverschlussstüre in Vorder- bzw. Seiten- u. Rückwand. Alle Zeltplanen sind ringsum in Spezial-Alu- Kederschienen eingezogen, somit jederzeit austauschbar.

- 2 Kunststofffenster weiß 120 x 90 cm, 2flg. Dreh/Kipp
- 1 Kunststofffenster weiß 130 x 60 cm, 1flg. Kipp
- 1 Stahltüre weiß, vollverzinkt, verzugsfrei mit Zylinderschloss
- 1 Schaumstoffblock 12 x 8 cm (planenummantelt) 6,5 lfm.

**1 Boden Modell „Luxus“ mit Isolierung 5,5 m x 2,6 m**

Die Balkenunterkonstruktion besteht aus Konstruktions-Vollholz Fichte (KVH) 80 x 80 mm, verlegt auf Splitt gebettete Betonplatten, Dachpappe als Feuchtigkeitssperre, OSB-Bodenverlegeplatte 22 mm (wasserabweisend) in Nut- u. Feder verschraubt. Isolierung zwischen den Holzriegeln 80 mm Styropor gepresst, PE-Folie schützend gegen Erdfeuchtigkeit, Holzbretter Fichte sägerauh, verschiedenen Brettbreiten genagelt.

**Wichtig: Bei unseren Böden ist der Splitt sowie eine Lage von Betonsteinplatten im Preis inbegriffen, inkl. Montage!**  
Jede weitere Betonsteinplatte á Stück 5,00 €

**zzgl. Montagekosten für Dauerstandzelt ab 1.400,-- € (inkl. 19% MwSt.)**

**DAUERSTANDZELTE 2017**

**Den Einbau von Strom und Heizung** nehmen wir selbst nicht vor, arbeiten hier jedoch schon seit Jahren erfolgreich mit der Firma Camping Service Kling, Walter Kling, Kornfeld 1, 86391 Stadtbergen, zusammen. Sofern gewünscht kann Ihnen die Firma Kling den Einbau einer Truma-Heizung 3004, sowie die Elektroinstallation, zu einem Preis ab 3.490,- € (inkl. 19% MwSt.) anbieten.

Ein schlüsselfertiges Zelt, samt Verbrauchsmaterial und Montage von Strom und Heizung, ist somit ab 15.640,- € (inkl. 19% MwSt., für die Zeltgröße 5,5 m x 2,6 m), zzgl. Montagekosten, erhältlich.

Die Koordination mit der Fa. Kling wird von uns übernommen. Der Preis der Fa. Kling für den Einbau der genannten Heizung sowie für den Stromeinbau gilt nur bei gleichzeitigem Erwerb des hier genannten Dauerstandzeltes der Firma David Mayr. Nähere Informationen zu Strom und Heizung finden Sie unter [www.campingservice-kling.de](http://www.campingservice-kling.de). Vertragspartner ist der jeweilige Anbieter, d.h. für das Dauerstandzelt die Firma David Mayr Zelte & Schutzdächer und für die Heizung und Montage von Strom und Heizung die Firma Kling Camping Service.

**HEIZUNG**

Truma-Heizung 3004 mit Gebläse (Umluft), Gasverlegung

**STROM**

1 Hauptschalter (= ein zweipoliger Schalter am Haupteingang des Zeltes, der alle Stromleitungen für Wohnwagen und Vorzelt ein- u. ausschalten kann). D.h. somit gibt es keine vergessenen Lichtschalter mehr.

1 Sicherungsautomat, 8 Steckdosen, 2 Wechselschalter, 1 zusätzlicher Lichtschalter

Breite 230 cm und 260 cm gleicher Preis  
Breite 300 cm

| Größe | Preis €   | Montage  | Größe | Preis €   | Montage  |
|-------|-----------|----------|-------|-----------|----------|
| 400   | 10.500,00 | 1.400,00 | 400   | 11.500,00 | 1.450,00 |
| 450   | 11.050,00 | 1.500,00 | 450   | 12.100,00 | 1.550,00 |
| 500   | 11.600,00 | 1.600,00 | 500   | 12.700,00 | 1.650,00 |
| 550   | 12.150,00 | 1.700,00 | 550   | 13.250,00 | 1.750,00 |
| 600   | 12.750,00 | 1.800,00 | 600   | 13.950,00 | 1.850,00 |
| 650   | 13.350,00 | 1.900,00 | 650   | 14.600,00 | 1.950,00 |
| 700   | 13.950,00 | 2.000,00 | 700   | 15.250,00 | 2.050,00 |
| 750   | 14.550,00 | 2.100,00 | 750   | 15.900,00 | 2.150,00 |
| 800   | 15.200,00 | 2.200,00 | 800   | 16.750,00 | 2.250,00 |

Standardgrößen: Zelttiefe 230/260 bis 300 cm, Zeltlänge 400 bis 800 cm,  
Sondergrößen auf Kundenwunsch möglich, Pultdach: Höhe hinten 247 cm,  
Höhe vorne 215 cm, Giebeldach: Höhe in der Mitte 250 cm, Höhe an den Seiten 221 cm,  
(Vorder- u. Rückwand immer 1-teilig). Aufpreis für Giebelversion siehe Montage Seite 12

## DACHRINNE FÜR BODENSEE HOLZ UND ALU „LIGHT“

Jedem Zelt verleihen die 10 cm hohen, stabilen, eloxierten Alu-Dachblenden, in denen unsere spezielle, extra starke Alu-Kastenrinne inkl. PVC-Ablauf integriert ist, eine exklusive Note und erhöhen noch zusätzlich die Aussteifung des Zeltes. Außerdem liefern wir bis 700 cm Länge die Dachrinne an einem Stück!! Ebenfalls sorgt das von uns entwickelte Profil für eine optimale Spannung der Dachplane und bietet Ihnen zusätzlich die Möglichkeit, in die serienmäßig vorhandenen Kederprofile Sonnensegel oder Ähnliches einzuziehen.

|  |            |          |
|--|------------|----------|
| Preise für Dachrinne - Blenden - Ablauf: | bis 500 cm | 380,00 € |
|  | bis 600 cm | 420,00 € |
|  | bis 700 cm | 460,00 € |
|  | bis 800 cm | 500,00 € |

## FENSTER, TÜREN & ROLLOS

| Ausführung  | Fenstergröße   | Preis €  |
|---|--|--|
| Zeltglasfenster nicht zum Öffnen<br>inkl. Fensterklappe (zusätzlich)  | 60-120 cm Höhe, 100-150cm Länge  | 150,00 €   |
| Reißverschlussfensterklappe für Folienfenster   |  | 100,00 €   |
| Mehrpreis Zeltglas zum Öffnen mit RV  | 60-120 cm Höhe, 100-150 cm Länge                                       | 80,00 €  |
| Mehrpreis Mosquito eingeschw.<br>(für Fenster z. Öffnen, die im Zeltpreis<br>bereits enthalten sind)        | 60-120 cm Höhe, 100-150 cm Länge                                       | 70,00 €  |
| Mehrpreis Zeltglas zum Öffnen mit RV<br>und Mosquito eingeschweißt  | 60-120 cm Höhe, 100-150 cm Länge                                       | 150,00 €   |
| Rückwandfenster Zeltglas nicht zum Öffnen,<br>eingeschweist   | 60-90 cm Höhe, 100-140 cm Länge  | 70,00 €  |
| Rückwandfenster Zeltglas z. Öffnen mit RV   | 60-90 cm Höhe, 100-140 cm Länge  | 120,00 €   |
| Rückwandausschnitt für Fenster ohne Zeltglas mit Schaumstoffblock u. Fichte-3 Schicht-Platte umrandet.      |  | 150,00 €   |
| Strom, bzw. WC-Klappe in der Rückwand zum Öffnen mit Reißverschluss   |  | 70,00 €  |
| „Top-Star“ Außenrollo zum Verdunkeln Aluminium eloxiert, statt Fensterklappe                                | Stück  | 130,00 €   |
| „Top-Zwei“ Alu-Rollos zum Verdunkeln und Fliegengitter  | Stück  | 220,00 €   |
| Vorbaurolladen mit Alu-Panzer, geschäumt und mit schwenkbarem Aufschraubgurtwickler                         |  | 290,00 €   |
| Vorbaurolladen mit Alu-Panzer, geschäumt, Insektenschutzrollo, mit schwenkbarem Aufschraubgurtwickler       |  | 380,00 €   |
| Vorbaurolladen mit PVC-Panzer und schwenkbarem Aufschraubgurtwickler  |  | 260,00 €   |
| Vorbaurolladen mit PVC-Panzer, Insektenschutzrollo und schwenkbarem Aufschraubgurtwickler                   |  | 350,00 €   |
| zusätzliche Planenzelttüre mit Reißverschluss   | 84,5 cm breit  | 140,00 €   |
| Seitendachverlängerung für Holz-Zelte,<br>inkl. begehbare Dach  | qm   | 160,00 €   |
| Seitendachverlängerung für Alu-Zelte,<br>inkl. begehbare Dach   | qm   | 185,00 €   |
| Insektenschutzgitter abnehmbar für feste Kunststofffenster<br>weiss für je einen Fensterflügel (bei 2-flg.) | 70 x 90 cm<br>100 x 90 cm<br>120 x 90 cm<br>150 x 90 cm<br>130 x 60 cm | 120,00 €<br>130,00 €<br>110,00 €<br>120,00 €<br>110,00 € |



## KUNSTSTOFF-FENSTER ( WEISS )

| Größe       |                  | Preis €  |
|-------------|------------------|----------|
| 70 x 90 cm  | festverglast     | 230,00 € |
| 70 x 90 cm  | 1-flg. Dreh/Kipp | 250,00 € |
| 70 x 120 cm | 1-flg. Dreh/Kipp | 310,00 € |
| 70 x 120 cm | festverglast     | 280,00 € |
| 100 x 60 cm | Kipp             | 250,00 € |
| 100 x 90 cm | 1-flg. Dreh/Kipp | 320,00 € |
| 120 x 90 cm | 2-flg. Dreh/Kipp | 390,00 € |
| 130 x 60 cm | Kipp             | 310,00 € |
| 130 x 60 cm | 2-flg. Dreh/Kipp | 340,00 € |
| 150 x 90 cm | 2-flg. Dreh/Kipp | 410,00 € |

Kunststofffenster Sondermaß, Aufpreis: 15 %

## TÜREN

Türen in Holz-u. Kunststoffausführung sind isoliert - außer Stahltüren - und verfügen serienmäßig über einen integrierten Metallrahmen (verzugsfrei), sowie einen Wetterschenkel bei planebespannten Türen und Stahltüren. Des Weiteren sind alle Türen mit einem Zylinderschloß ausgerüstet.

|  |                        |
|--|------------------------|
| <b>Stahltüre</b> vollverzinkt, einbrenngründiert, weiß, verzugsfrei, 875 x 2000 mm   | 350,00 €               |
| Aufpreis für 1-seitige- u.1-farbige Lackierung in der Farbe des Zelttes, uni   | 150,00 €               |
| <b>Schwenktür</b> planebespannt Holz, b= 74-90 cm h= 199 cm  | 500,00 €               |
| <b>Schwenktür</b> planebespannt u. Glasausschnitt Holz, b= 74-90 cm h= 199 cm  | 580,00 €               |
| <b>Gleichschließende Zylinderanlage</b>  | 50,00 €                |
| <b>Kunststofftüre weiß</b> mit 5-fach Sicherheitsverriegelung, sowie kompletter wärmegeämmter Sandwichfüllung und stabiler Bodenschiene 98 x 198 cm                          | 670,00 €               |
| <b>Kunststofftüre weiß</b> mit Wärmeschutzglaseinsatz und 5-fach Sicherheitsverriegelung, sowie wärmegeämmter Sandwichfüllung und stabiler Bodenschiene 98 x 198 cm          | 850,00 €               |
| <b>Terrassentüre in Kunststoff weiß</b> , 1flg. Dreh/Kipp mit Wärmeschutzglas<br>Höhe 198 cm, Breite 90 cm   | 620,00 €               |
| <b>Terrassentüre in Kunststoff weiß mit Stulp</b> (d.h. ohne Pfosten), 2flg. (= 2 x Dreh/1 x Kipp)<br>mit Stahlaussteifung und Wärmeschutzglas, Höhe 198 cm, Breite 180 cm   | 950,00 €               |
| <b>Absperbares Getriebe mit Olive und Drückergarnitur für beide Türmodelle<br/>nur für Terrassentüren in Kunststoff möglich</b>  | 280,00 €               |
| <b>Schiebe-Kipp-Türe in Kunststoff weiß</b> mit Festverglasung, Stahlaussteifung und Wärmeschutzverglasung (d.h. 1 Teil fest, 1 Teil z. Schieben), Höhe 198cm, Breite 200 cm | 1.730,00 €             |
| <b>Schiebe-Kipp-Türe in Kunststoff weiß</b> mit Festverglasung, Stahlaussteifung und Wärmeschutzverglasung (d.h. 1 Teil z. Schieben), Höhe 198cm, Breite 98 cm               | 1.280,00 €             |
| Pendelinsektengittertüre mit Aluminiumrahmen<br>(nur in Verbindung mit Kunststofftüre) inkl. Montage   | 87 x 191cm<br>470,00 € |

**NEUVERPLANUNGEN VON DÄCHERN, VORDER- U. SEITENWÄNDEN**

für alle Fremdfabrikate (außer Reise- und Winterzelte)

Preis auf Anfrage

**ZUBEHÖR FÜR ZELTGESTÄNGE**

Preis €

|  |       |
|--|-------|
| 1 zusätzliche Dachstange Holz oder Alu | 70,00 |
| 1 zusätzliche Stütze / Vorderwand      | 50,00 |
| 1 zusätzliche Stütze / Rückwand        | 50,00 |

**SCHAUMSTOFFBLOCK** 12 x 8 cm (planenummantelt)

lfm. 22,00

**BODEN STANDARD OHNE ISOLIERUNG**

Die Balkenunterkonstruktion besteht aus Konstruktions-Vollholz Fichte (KVH) 80 x 80 mm, verlegt auf Splitt gebettete Betonplatten, Dachpappe als Feuchtigkeitssperre OSB-Bodenverlegeplatten 22 mm (wasserabweisend) in Nut- und Feder verschraubt

| Größe     | Preis €  | Größe     | Preis €  |
|-----------|----------|-----------|----------|
| 400 x 260 | 1.250,00 | 400 x 300 | 1.440,00 |
| 450 x 260 | 1.405,00 | 450 x 300 | 1.620,00 |
| 500 x 260 | 1.560,00 | 500 x 300 | 1.800,00 |
| 550 x 260 | 1.715,00 | 550 x 300 | 1.980,00 |
| 600 x 260 | 1.870,00 | 600 x 300 | 2.160,00 |
| 650 x 260 | 2.030,00 | 650 x 300 | 2.340,00 |
| 700 x 260 | 2.185,00 | 700 x 300 | 2.520,00 |
| 750 x 260 | 2.340,00 | 750 x 300 | 2.700,00 |
| 800 x 260 | 2.495,00 | 800 x 300 | 2.880,00 |

inkl. Montage

**BODEN LUXUS MIT ISOLIERUNG**

Die Balkenunterkonstruktion besteht aus Konstruktions-Vollholz Fichte (KVH) 80 x 80 mm, verlegt auf Splitt gebettete Betonplatten, Dachpappe als Feuchtigkeitssperre, OSB-Bodenverlegeplatten 22 mm (wasserabweisend) in Nut- und Feder verschraubt. Isolierung zwischen den Holzriegeln 80 mm Styropor gepresst, Folie schützend gegen Erdfeuchtigkeit, Holzbretter Fichte sägerauh, versch. Brettbreiten genagelt, inkl. Montage

qm 140,00 €

**BODEN FREISITZ**

Beim Freisitz- oder Pavillonboden besteht die Unterkonstruktion aus gehobelten Douglasienriegeln 60 x 80 mm, verlegt auf Splitt gebettete Betonplatten:

|  |             |
|--|-------------|
| Terrassenbohle Douglasie Premiumprofil einseitig gerillt und seitlich genutet, werden als Belag mit Gekos = Kunststoffabstandshalter, mit der Unterkonstruktion verschraubt, inkl. Montage | qm 130,00 € |
| Bodenbelag Edelhölzer im Aussenbereich Bankirai, inkl. Montage   | qm 180,00 € |
| WPC-Barfußdielen aus Holz u. Kunststoff, Terrassensystem, inkl. Montage  | qm 170,00 € |

**Mäusegitter aus Alu-Lochblech** inkl. Montage, Preis pro m<sup>2</sup> (Verrechnung nach Aufwand)

80,00 €

**Wichtige Kundeninformation:**

Bei unseren Böden ist der Splitt sowie eine Lage von Betonsteinen im Preis inbegriffen

Jede weitere Betonsteinauflage

á Stück 5,00 €

**SONSTIGES****BEGEHBARES DACH**

|   |                                   |                  |
|---|-----------------------------------|------------------|
| ganzflächig, verschraubt, Profilholzbretter 19 mm stark,<br>V-Fase mit Fliesauflage | inkl. Montage, pro m <sup>2</sup> | Preis €<br>40,00 |
|---|-----------------------------------|------------------|

Bei Alu-Zelten ohne Gewährleistung gegen Schwitzwasser

**AUFDACHDÄMMUNG FÜR AUSGEZEICHNETE ISOLATION (KÄLTE UND WÄRME)  
UND SCHALLDÄMMUNG (REGEN UND HAGEL)**

Preis €

Fast alle unserer Vorzelt-Typen sind serienmäßig mit einer ganzflächig begehbaren Dachkonstruktion aus Nut und Feder-Profilholzbrettern in Fichte inklusive Fliesauflage und mit sichtbaren Dachbalken ausgestattet. Als optimale Ergänzung dazu bieten wir Ihnen unsere spezielle Aufdachdämmung, die aus einer 50 mm Thermoplaten-Isolationsschicht und einer hochwertigen Alufolie besteht. Hiermit wird nicht nur eine hervorragende Isolation und Schalldämmung gewährleistet, sondern gleichzeitig auch eine Schädigung des Dachmaterials durch Ausharungen oder sonstige äußerliche Einwirkungen dauerhaft vermieden.

|                             |       |
|-----------------------------|-------|
| Preis pro qm, inkl. Montage | 39,00 |
|-----------------------------|-------|

|  |              |       |
|--|--------------|-------|
| Thermodachplane geschäumt<br>als nochmals verstärkter Dämmung (Regen, Hagel) | Preis pro qm | 18,00 |
|--|--------------|-------|

**HOLZDECKE MIT ISOLIERUNG**

Massive Fichtenholzbretter in Nut und Feder, 19 mm stark, Rundprofil PE-Folie als Feuchtigkeitssperre mit 50 mm starker Steinwolle (kaschiert) isoliert auf Balken verlegt,

oder

|  |                                    |
|--|------------------------------------|
| wahlweise innenliegende Holzdecke, Balken sichtbar, bestehend aus Fichte 3-Schicht-Platten | inkl. Montage - Preis nach Aufwand |
|--|------------------------------------|

|  |                          |
|--|--------------------------|
| Innenliegende Holzdecke, Balken sichtbar, bestehend aus massiven Fichtenholzbrettern in Nut und Feder, 19 mm stark, Rundprofil, PE-Folie als Feuchtigkeitssperre mit 50 mm starker Steinwolle (kaschiert) isoliert | inkl. Montage - Aufpreis |
|--|--------------------------|

**KOMPLETTER INNENAUSBAU AUS HOLZ**

Preis €

Wandverkleidung für Dauerstandzelte bestehend aus Profilholzbrettern  
Rundprofil 19 mm oder Fichte 3-Schicht-Platten 50 mm starke Steinwolle mit Kaschierung,  
Eckleisten, Fenster- u. Türanschlüsse, sowie Einstieg zum Wohnwagen und der Verbindung  
zwischen Wohnwagen und Vorzelt

|                                    |
|------------------------------------|
| inkl. Montage - Preis nach Aufwand |
|------------------------------------|

|   |                   |
|---|-------------------|
| Holz gebeizt und gebürstet, usw. verschiedene Farbmöglichkeiten | Preis auf Anfrage |
|---|-------------------|

|  |                       |
|--|-----------------------|
| Übergang Vorzelt in den Wohnwagen, Holz-3-Schichtplatten zum Übergang vom<br>Vorzelt zum Wohnwagen mit umlaufender Dichtung sowie Trittstufe | 190,00                |
| Holz-Schwenktüre aus Fichte od. Kiefer für Innenraum mit Bartschloss   | 190,00                |
| Holz-Schiebetüre aus Fichte od. Kiefer für Innenraum   | 200,00                |
| Holztürchen mit Magnetverschluss zum Öffnen für WC-bzw. Stromklappe  | 100,00                |
| Dachüberstände verkleidet und mit Lasur behandelt  | Preis pro qm<br>26,00 |

**BAUSATZ FÜR GERÄTEZELT**

|  | Größe                       | Preis € |
|--|-----------------------------|---------|
| Plane Gerätezelt gestreift oder uni                    | 200 x 120 cm Höhe 160/150cm | 500,00  |
|  | 200 x 150 cm Höhe 160/150cm | 500,00  |
| Holzgestell, Gestänge verschraubt<br>oder              | 200 x 120 cm                | 250,00  |
|  | 200 x 150 cm                |         |
| Alugestell 40/40 mm mit Winkel verschraubt             |                             | 470,00  |
| Holzboden inkl. Verlegeplatten                         | 200 x 120 cm                | 300,00  |
|  | 200 x 150 cm                | 350,00  |
| Fertigmontage im Werk (siehe Katalog, Homepage) 280,00 |                             |         |
| Montage vor Ort  | 200 x 120 cm                | 200,00  |
|  | 200 x 150 cm                | 250,00  |

**MONTAGEN VON VORZELTEN**

|  | Preis €           |
|--|-------------------|
| 12 % vom Bruttoverkaufspreis   | mindestens 750,00 |
| Aufpreis für Giebelzelt (Tegernsee-Nürnberg-Chiemsee)  | 100,00            |
| Aufpreis für Erkerzelt und Winkelzelt  | mindestens 150,00 |
| zusätzliche Montagekosten für München Exklusiv in Giebelversion                              | ab 500,00         |
| Änderung des Wohnwagenschutzdaches bei Zeltmontage<br>(Faltenfreiheit wird nicht garantiert) | mindestens 100,00 |

Filigranes Holz-Verbindungssystem in Aluminium nur für Giebelholzzelte mit sichtbarer Dachkonstruktion Stück / 10,00

Servicepauschale für An- und Abfahrt zum Campingplatz inkl. der Monteure pro gefahrenen km 1,20

Mautkosten nach Aufwand  
sonstige Arbeiten auf Regie Std. á Monteur 60,00  
Übernachungskosten á Monteur 80,00

**SONSTIGES****PAVILLON**

Alugestänge komplett 40/40 mm, Alu-Spezial-Profil, eloxiert - d.h. Stützen, Querträger und Verstrebungen bestehen daraus. Dachträger komplett 40/40 mm, Alu-Spezial-Profil, eloxiert

| Ausführung   |                    | Größe        | Preis €  |
|--|--------------------|--------------|----------|
| Pavillon ohne Dachüberstand  |                    | 300 x 300 cm | 1.080,00 |
| mit Dachüberstand  |                    | 300 x 300 cm | 1.280,00 |
| Pavillon ohne Dachüberstand  |                    | 350 x 350 cm | 1.200,00 |
| mit Dachüberstand  |                    | 350 x 350 cm | 1.400,00 |
| Pavillon ohne Dachüberstand  |                    | 400 x 400 cm | 1.350,00 |
| mit Dachüberstand  |                    | 400 x 400 cm | 1.550,00 |
| Seitenwand   | gestreift oder uni | 300 cm       | 200,00   |
| Seitenwand   | gestreift oder uni | 350 cm       | 220,00   |
| Seitenwand   | gestreift oder uni | 400 cm       | 240,00   |
| <b>Bei den Seitenwänden und dem Dach ist die Farbe und das Dekor frei wählbar!</b> |                    |              |          |
| Folienfenster geschlossen mit od. ohne Sprossen                                    |                    | 200 x 125 cm | 80,00    |
| Mehrpreis f. Zeltglas zum Öffnen mit Reißverschluss                                |                    |              | 80,00    |
| Fensterklappe mit Reißverschluss für Folienfenster                                 |                    |              | 100,00   |
| 4 Eckblenden (wenn keine Wände benötigt werden) bei allen Größen                   |                    |              | 120,00   |
| Reißverschlüsse abgedeckt (zum Hochrollen der Türe oder Seitenwände), Stück        |                    |              | 30,00    |
| Stütze für Seitenwand mit Türe   |                    |              | 40,00    |
| Winterstütze   |                    |              | 60,00    |
| Winterset für Pavillon ohne Dachüberstand  |                    |              | 210,00   |
| Winterset für Pavillon mit Dachüberstand   |                    |              | 315,00   |
| <b>Montage:</b>  | ohne Seitenwände   |              | 450,00   |
|  | mit Seitenwände    |              | 500,00   |
|  | mit Dachüberstand  |              | 550,00   |

**PAVILLONBODEN AUS DOUGLASIE**

Beim Freisitz- oder Pavillonboden besteht die Unterkonstruktion aus gehobelten

Douglasienriegeln 60 x 80 mm, verlegt auf Splitt gebettete Betonplatten: Preis €

|  |    |          |
|--|----|----------|
| Terrassenbohle Douglasie Premiumprofil einseitig gerillt und seitlich genutet, werden als Belag mit Gekos = Kunststoffabstandshalter, mit der Unterkonstruktion verschraubt, inkl. Montage | qm | 130,00 € |
| Bodenbelag Edelhölzer im Aussenbereich Bankirai, inkl. Montage   | qm | 180,00 € |
| WPC-Barfußdielen aus Holz u. Kunststoff, Terrassensystem, inkl. Montage  | qm | 170,00 € |

Wichtig: Bei unseren Böden ist der Splitt sowie eine Lage von Betonsteinplatten im Preis inbegriffen, inkl. Montage

Jede weitere Betonaufgabe á Stück 5,00 €

## WOHNWAGENSCHUTZDÄCHER

### SCHUTZDACH KLASSIK

Alugestänge komplett 40/40 mm, Alu-Spezial-Profil, eloxiert - d.h. Stützen, Querträger und Verstrebungen

bestehen daraus. Dachträger komplett 40/40 mm, Alu-Spezial-Profil, eloxiert

Dachträger 40/40 mm

|     | cm  |      | Preis €  |
|-----|-----|------|----------|
| bis | 400 | lang | 1.370,00 |
| bis | 450 | lang | 1.470,00 |
| bis | 500 | lang | 1.580,00 |
| bis | 550 | lang | 1.700,00 |
| bis | 600 | lang | 1.830,00 |
| bis | 650 | lang | 1.950,00 |
| bis | 700 | lang | 2.060,00 |
| bis | 750 | lang | 2.170,00 |
| bis | 800 | lang | 2.280,00 |

### SCHUTZDACH LUXUS

Dachträger 65/40 mm

|     | cm  |      | Preis €  |
|-----|-----|------|----------|
| bis | 400 | lang | 1.530,00 |
| bis | 450 | lang | 1.660,00 |
| bis | 500 | lang | 1.800,00 |
| bis | 550 | lang | 1.930,00 |
| bis | 600 | lang | 2.070,00 |
| bis | 650 | lang | 2.210,00 |
| bis | 700 | lang | 2.350,00 |
| bis | 750 | lang | 2.480,00 |
| bis | 800 | lang | 2.610,00 |

### VORZELTÜBERDACHUNGEN KLASSIK

(nur möglich bei vorhandenem Schutzdach; nur möglich bei Pultdachausführung)

Dachträger 40/40 mm

|     | cm  |      | Preis €  |
|-----|-----|------|----------|
| bis | 400 | lang | 1.440,00 |
| bis | 450 | lang | 1.550,00 |
| bis | 500 | lang | 1.660,00 |
| bis | 550 | lang | 1.770,00 |
| bis | 600 | lang | 1.890,00 |
| bis | 650 | lang | 2.000,00 |
| bis | 700 | lang | 2.110,00 |
| bis | 750 | lang | 2.220,00 |
| bis | 800 | lang | 2.340,00 |

### VORZELTÜBERDACHUNGEN LUXUS (nur möglich bei vorhandenem Schutzdach)

Dachträger 65/40 mm

|     | cm  |      | Preis €  |
|-----|-----|------|----------|
| bis | 400 | lang | 1.660,00 |
| bis | 450 | lang | 1.770,00 |
| bis | 500 | lang | 1.890,00 |
| bis | 550 | lang | 2.000,00 |
| bis | 600 | lang | 2.110,00 |
| bis | 650 | lang | 2.220,00 |
| bis | 700 | lang | 2.340,00 |
| bis | 750 | lang | 2.450,00 |
| bis | 800 | lang | 2.560,00 |

# DIE IDEALE LÖSUNG FÜR DEN REISEFREUDIGEN DAUERCAMPER!

**Carport**

Dachträger 40/40 mm

| Größe: (Außenmaß) |              | Preis €  |
|-------------------|--------------|----------|
| 450 x 300         | lang + breit | 2.060,00 |
| 500 x 300         | lang + breit | 2.180,00 |
| 550 x 300         | lang + breit | 2.290,00 |
| 600 x 300         | lang + breit | 2.420,00 |
| 650 x 300         | lang + breit | 2.530,00 |
| 700 x 300         | lang + breit | 2.650,00 |
| 750 x 300         | lang + breit | 2.790,00 |
| 800 x 300         | lang + breit | 2.900,00 |
| 850 x 300         | lang + breit | 3.030,00 |
| 900 x 300         | lang + breit | 3.110,00 |
| 950 x 300         | lang + breit | 3.240,00 |
| 1000 x 300        | lang + breit | 3.370,00 |

Dachträger 65/40 mm Profil

Giebelversion

Fachwerkträger Aluprofil für Carporterhöhung  
je nach Länge10 % Aufpreis  
ab 400,00 € Aufpreis

250,00 - 450,00

**COMBI-Star**

Dachträger 40/40 mm

| Größe: (Außenmaß) |              | Preis €  |
|-------------------|--------------|----------|
| 400 x 596         | lang + breit | 3.495,00 |
| 450 x 596         | lang + breit | 3.880,00 |
| 500 x 596         | lang + breit | 4.070,00 |
| 550 x 596         | lang + breit | 4.240,00 |
| 600 x 596         | lang + breit | 4.480,00 |
| 650 x 596         | lang + breit | 4.730,00 |
| 700 x 596         | lang + breit | 4.960,00 |
| 750 x 596         | lang + breit | 5.200,00 |
| 800 x 596         | lang + breit | 5.420,00 |
| 850 x 596         | lang + breit | 5.690,00 |
| 900 x 596         | lang + breit | 5.810,00 |
| 950 x 596         | lang + breit | 6.050,00 |
| 1000 x 596        | lang + breit | 6.310,00 |

Dachträger 65/40 mm Profil

10 % Aufpreis

## EXTRA- ZUBEHÖR FÜR SCHUTZDÄCHER & HEIZUNG

| Artikel-Bezeichnung  |      | Preis € |
|--|------|---------|
| Alde-Verlängerung  | St.  | 80,00   |
| Truma-Verlängerung   | St.  | 10,00   |
| Schutzdachkamin zusätzlich   | St.  | 50,00   |
| Antennendurchführung   | St.  | 50,00   |
| Dachrinne Alu eloxiert bis 300 cm f. Bug-od. Hecks.  | St.  | 60,00   |
| Lichtkuppel aus Folienzeltglas für Hekidächer  | St.  | 100,00  |
| Lichtkuppel aus Makrolonscheibe in Alu verlegt für Hekidächer  | St.  | 350,00  |
| Carport - Begehbares Dach, ganzflächig verschraubt,<br>Warkaus Sieb/Filmsplatten 15 mm<br>inkl. 3 mm Fliesauflage, inkl. Montage | á qm | 50,00   |
| Carport freistehend  |      | 550,00  |

## MONTAGE SCHUTZDACH

### Klassik, Luxus

|  |                |           |
|--|----------------|-----------|
| ab Aufbaulänge   | 500 cm         | 330,00    |
|  | 600 cm         | 360,00    |
|  | 700 cm         | 400,00    |
| Vorzeltüberdachung   | 500 cm         | 570,00    |
|  | 600 cm         | 630,00    |
|  | 700 cm         | 700,00    |
| Vorzeltüberdachung und Schutzdach  | je Aufbaulänge | ab 800,00 |
| Montage Pavillon   |                | ab 450,00 |
| Servicepauschale für An- und Abfahrt, pro gefahrenen km<br>zum Campingplatz inkl. der Monteure |                | 1,20      |

### CARPORT

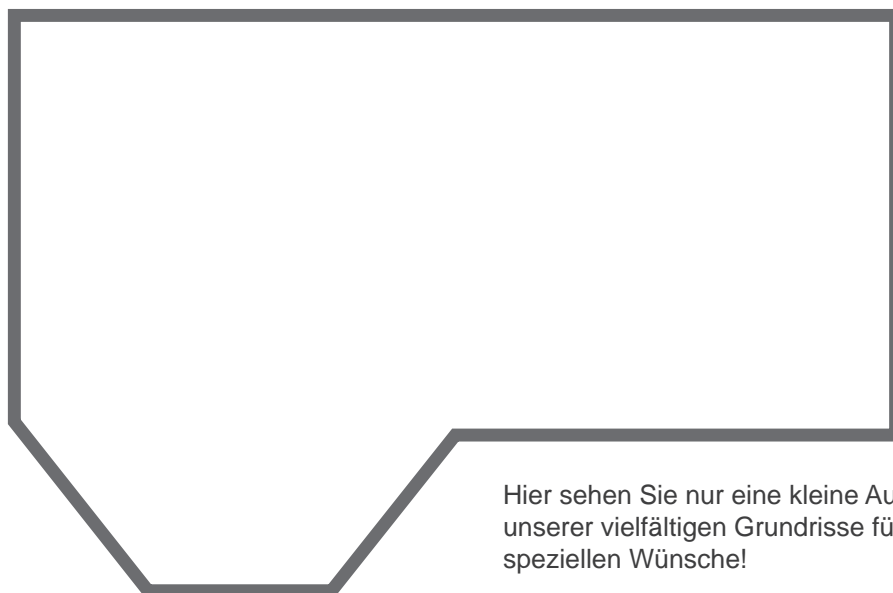
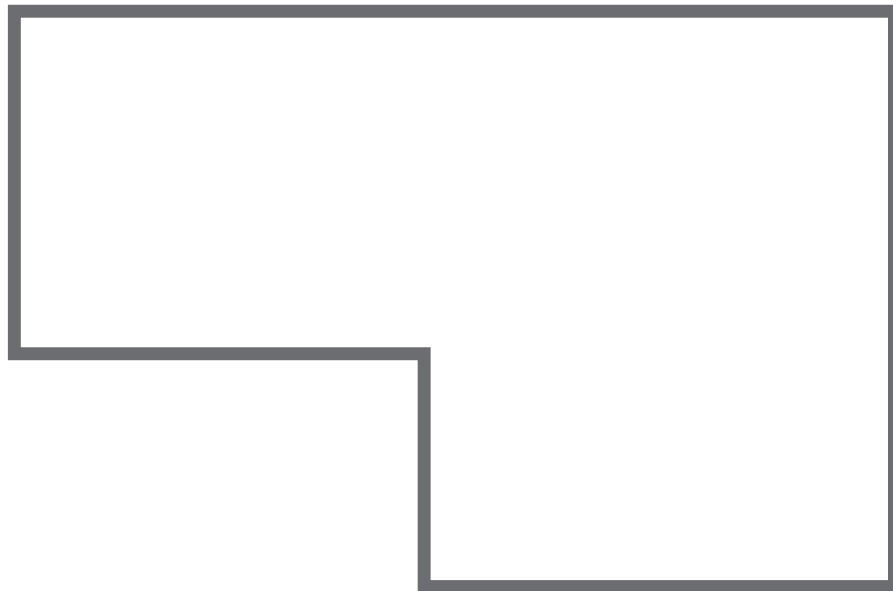
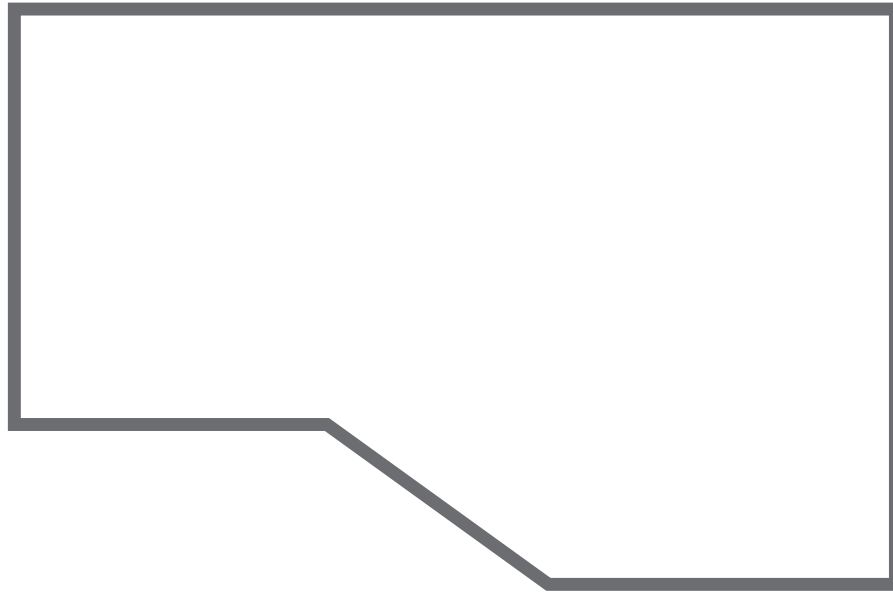
|   |  |           |
|---|--|-----------|
| nach Aufwand, je nach Vorzelt und Entfernung Campingplatz<br>inkl. Stützen setzen u. befestigen im Erdreich, bzw. auf Betonplatten, mind. |  | ab 700,00 |
|---|--|-----------|

### COMBI-Star

ab 900,00



## GRUNDRISSE



Hier sehen Sie nur eine kleine Auswahl unserer vielfältigen Grundrisse für Ihre speziellen Wünsche!



## AUSZUG AUS UNSEREN GESCHÄFTSBEDINGUNGEN:

Mit Auftragserteilung wird eine Anzahlung von 50 % für Dauerstandzelte und Wohnwagenschutzdächer innerhalb von 10 Tagen nach Auftragsbestätigung fällig. Restbetrag bei Lieferung, Montage oder Abholung in bar.

Alle Vorzelte sind Sonderanfertigungen. Alle Preise inkl. gesetzlicher Mehrwertsteuer, gültig ab Werk; Preisänderungen vorbehalten.

Der Liefer- und Montagetermin ist nur eine unverbindliche Angabe. Lieferterminänderungen, z.B. wegen schlechten Wetters, Abhängigkeit von Zulieferern oder unverschuldeter Betriebsstörungen, auch nach bereits erfolgter Bestätigung behalten wir uns ausdrücklich vor.

Die Ware ist sofort nach Erhalt, Lieferung oder Montage zu kontrollieren. Ansprüche bei offensichtlichen Mängeln sind sofort dem Zulieferer schriftlich mitzuteilen. Erfüllungsort und Gerichtsstand ist Aichach.

Wir behalten uns einen durchgreifenden Eigentumsvorbehalt an der Kaufsache bis zum Eingang aller Zahlungen aus dem Liefervertrag vor, er bleibt jedoch gegen jeden Rechtswiderstand erhalten. Technische Änderungen vorbehalten.

**Zusatz-Geschäftsbedingungen für Zelt- u. Podestbau: Vor der Montage eines Zeltes und Podestes hat der Auftraggeber dafür Sorge zu tragen, daß sämtliche Arbeiten vom Platzbetreiber, bzw. Platzbesitzer genehmigt werden. Dieses umfaßt: Erdarbeiten, Zelt- und Podestbau**

Alle Preise in diesem Katalog für die Saison 2017 sind Bruttopreise inkl. 19% MwSt.

## BESUCHEN SIE UNSERE PRODUKTIONSSTÄTTE !

Sie können sich über die Qualität unsere Produkte gerne selbst überzeugen.  
Ein Besuch bei uns lohnt sich, deshalb laden wir Sie gerne ein, um sich in unserer Firma persönlich und unverbindlich das Mayr - Programm anzusehen.

### **Unsere Öffnungszeiten:**

Montag bis Donnerstag von 08:00 bis 17:00 Uhr

Freitag von 08:00 bis 14:00 Uhr

und gerne nach Terminvereinbarung

